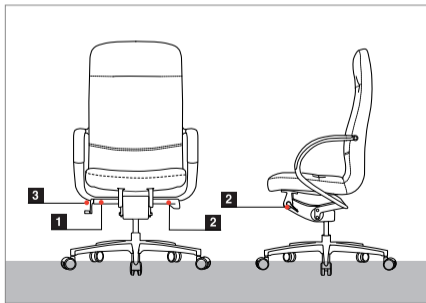


E30series

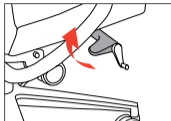
Product Manual 제품 설명서



1

의자 높이 조절

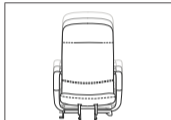
Adjusting the height of seat



의자를 높이려 할 때에는 상체를 일으켜 의자에 무게를 가하지 않은 상태에서 손잡이를 위로 올리고 적당한 높이에서 놓습니다. 의자를 낮출 때에는 좌판의 중심에 앉아 무게를 가한 상태에서 손잡이를 위로 올려 적당한 높이에서 놓습니다.

When elevating the height of seat, lift up the lever then release it at the height desired.

When lowering the height of seat, sit on the center of the chair then lift up the lever, release it at the desired height



2

멀티 리미티드 틸팅

Multi-limited tilting



원하는 각도까지 틸팅을 한 후 좌측 레버를 위로 올리면 항상 그 각도까지 틸팅이 됩니다. 다시 레버를 내리면 끝까지 틸팅이 됩니다.

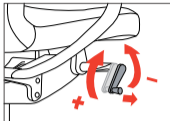
Tilt the chair up to the angle you feel comfortable and pull the left lever up, then you will be able to tilt the chair up to that point at any time. If you pull down the lever to the end, the chair will be tilted for maximum tilting angle.



3

틸팅 강도 조절

Adjusting the strength of tilting



손잡이를 바깥으로 뽑아 시계 방향으로 돌리면 틸팅이 강해지고, 반시계 방향으로 돌리면 틸팅이 약해집니다. 조절 후에는 손잡이를 다시 안쪽으로 밀어 넣어 주십시오.

Pull out the handle and rotate it clockwise then the strength of tilting will be stronger and if rotate the handle counterclockwise, the strength will be weaker. When done with controlling, insert the handle to where it was.

High -
BackMiddle -
Back

※ 글라이더는 선택 사양입니다.